

PORTAFICH®

AMPLIA GAMA DE PRODUCTOS
PARA LA INDUSTRIA AUTOMOTRIZ

LANZAMIENTOS

2023-2025

A

GUÍA DE CONTENIDO

ART.	PÁGINA	ART.	PÁGINA	ART.	PÁGINA	ART.	PÁGINA
1551	6	1603	9	1650	12	1699	15
1552	6	1604	9	1651	12	1700	15
1553	6	1605	9	1652	12	1701	15
1554	6	1606	9	1653	12	1702	16
1555	6	1607	9	1654	12	1703	16
1556	6	1608	9	1655	12	1704	16
1557	6	1609	9	1656	12	1705	16
1558	6	1610	9	1657	13	1706	16
1559	6	1611	9	1658	13	1707	16
1560	6	1612	9	1659	13	1708	16
1561	6	1613	9	1660	13	1709	16
1562	6	1614	10	1661	13	1710	16
1563	6	1615	10	1662	13	1711	16
1564	6	1616	10	1663	13	1712	16
1565	6	1617	10	1664	13	1713	16
1566	7	1618	10	1665	13	1714	16
1567	7	1619	10	1666	13	1715	16
1568	7	1620	10	1667	13	1716	16
1569	7	1621	10	1668	13	1717	17
1570	7	1622	10	1669	13	1718	17
1571	7	1623	10	1670	13	1719	17
1572	7	1624	10	1671	13	1720	17
1573	7	1625	10	1672	14	1721	17
1574	7	1626	10	1673	14	1722	17
1575	7	1627	10	1674	14	1723	17
1576	7	1628	10	1675	14	1724	17
1577	7	1629	11	1676	14	1725	17
1578	7	1630	11	1677	14	1726	17
1579	7	1631	11	1678	14	1727	17
1580	7	1632	11	1679	14	1728	17
1581	8	1633	11	1680	14	1729	17
1582	8	1633/1	11	1681	14	1730	17
1583	8	1633/2	11	1682	14	1731	17
1584	8	1634	11	1683	14	1732	18
1585	8	1635	11	1684	14	1733	18
1586	8	1636	11	1685	14	1734	18
1587	8	1637	11	1686	14	1735	18
1588	8	1638	11	1687	15	1736	18
1589	8	1639	11	1688	15	1737	18
1593	8	1640	11	1689	15	1738	18
1594	8	1641	11	1690	15	1739	18
1595	8	1642	12	1691	15	1740	18
1596	8	1643	12	1692	15	1741	18
1597	8	1644	12	1693	15	1742	18
1598	8	1645	12	1694	15	1742	18
1599	9	1646	12	1695	15	1744	18
1600	9	1647	12	1696	15	1745	18
1601	9	1648	12	1697	15	1746	18
1602	9	1649	12	1698	15	1747	19

GUÍA DE CONTENIDO

ART.	PÁGINA	ART.	PÁGINA	ART.	PÁGINA	ART.	PÁGINA
1748	19	1797	22	1846	25	1895	28
1749	19	1798	22	1847	25	1896	28
1750	19	1799	22	1848	25	1897	29
1751	19	1800	22	1849	25	1898	29
1752	19	1801	22	1850	25	1899	29
1753	19	1802	22	1851	25	1900	29
1754	19	1803	22	1852	26	1901	29
1755	19	1804	22	1853	26	1902	29
1756	19	1805	22	1854	26	1903	29
1757	19	1806	22	1855	26	1904	29
1758	19	1807	23	1856	26	1905	29
1759	19	1808	23	1857	26	1906	29
1760	19	1809	23	1858	26	1907	29
1761	19	1810	23	1859	26	1908	29
1762	20	1811	23	1860	26	1909	29
1763	20	1812	23	1861	26	1910	29
1764	20	1813	23	1862	26	1911	29
1765	20	1814	23	1863	26	1912	30
1766	20	1815	23	1864	26	1913	30
1767	20	1816	23	1865	26	1914	30
1768	20	1817	23	1866	26	1915	30
1769	20	1818	23	1867	27	1916	30
1770	20	1819	23	1868	27	1917	30
1771	20	1820	23	1869	27	1918	30
1772	20	1821	23	1870	27	1919	30
1773	20	1822	24	1871	27	1920	30
1774	20	1823	24	1872	27	1921	30
1775	20	1824	24	1873	27	1922	30
1776	20	1825	24	1874	27	1923	30
1777	21	1826	24	1875	27	1924	30
1778	21	1827	24	1876	27	1925	30
1779	21	1828	24	1877	27	1926	30
1780	21	1829	24	1878	27	1927	31
1781	21	1830	24	1879	27	1928	31
1782	21	1831	24	1880	27	1929	31
1783	21	1832	24	1881	27	1930	31
1784	21	1833	24	1882	28	1931	31
1785	21	1834	24	1883	28	1932	31
1786	21	1835	24	1884	28	1933	31
1787	21	1836	24	1885	28	1934	31
1788	21	1837	25	1886	28	1935	31
1789	21	1838	25	1887	28	1936	31
1790	21	1839	25	1888	28	1937	31
1791	21	1840	25	1889	28	1938	31
1792	22	1841	25	1890	28	1939	31
1793	22	1842	25	1891	28	1940	31
1794	22	1843	25	1892	28	1941	31
1795	22	1844	25	1893	28	1942	32
1796	22	1845	25	1894	28	1943	32

GUÍA DE CONTENIDO

ART.	PÁGINA	ART.	PÁGINA	ART.	PÁGINA	ART.	PÁGINA
1942	32	242	35	5026	42	20043	46
1943	32	243	35	5027	42	11001	47
1944	32	244	35	5028	43	11002	47
1945	32	245	36	5029	43	11003	47
1946	32	246	36	5030	43	11004	47
1947	32	247	36	5031	43	11005	47
1948	32	248	36	5032	43	11006	47
200	33	249	36	20001	44	11007	47
201	33	250	36	20002	44	11008	47
202	33	251	36	20003	44	11009	47
203	33	252	36	20004	44	11010	47
204	33	253	36	20005	44	11011	47
205	33	254	36	20006	44	11012	47
206	33	255	36	20007	44	11013	47
207	33	256	36	20008	44	11014	47
208	33	257	36	20009	44	11015	47
209	33	258	36	20010	44	11016	48
210	33	259	36	20011	44	11017	48
211	33	260	37	20012	44	11018	48
212	33	261	37	20013	44	11019	48
213	33	262	37	20014	44	11020	48
214	33	263	37	20015	44	11021	48
215	34	264	37	20016	45	11022	48
216	34	5000	38	20017	45	11023	48
217	34	5001	38	20018	45	11024	48
218	34	5002	38	20019	45	11025	48
219	34	5003	38	20020	45	11026	48
220	34	5004	38	20021	45	11027	48
221	34	5005	39	20022	45	11028	48
222	34	5006	39	20023	45	001	49
223	34	5007	39	20024	45	002	49
224	34	5008	39	20025	45	003	49
225	34	5009	39	20026	45	004	49
226	34	5010	39	20027	45	005	49
227	34	5011	39	20028	45	006	49
228	34	5012	40	20029	45		
229	34	5013	40	20030	45		
230	35	5014	40	20031	46		
231	35	5015	40	20032	46		
232	35	5016	40	20033	46		
233	35	5017	40	20034	46		
234	35	5018	40	20035	46		
235	35	5019	41	20036	46		
236	35	5020	41	20037	46		
237	35	5021	41	20038	46		
238	35	5022	42	20039	46		
239	35	5023	42	20040	46		
240	35	5024	42	20041	46		
241	35	5025	42	20042	46		

LANZAMIENTO

2023-2025



CONECTORES >>


ART 1551

Conector 1 vía contacto plano terminal 6.3
VW Golf/Bora/Passat/Polo/Vento.


ART 1552

Conector 1 vía instrumento electrico
terminal 9.5 VW/Audi/Seat.


ART 1553

Conector 1 vía instrumento electrico
terminal 9.5 VW/Audi/Seat.


ART 1554

Conector 2 vías sensor de engranajes GM/
Luz antiniebla BMW/Reparo BMW/GM/Monza/
Kadett.


ART 1555

Conector 2 vías resistencia de electro/
forzador Renault Symbol/Clio II.


ART 1556

Conector 2 vías línea Deutch
agrícola/ómnibus/camión.

Contraconector 1200


ART 1557

Conector 3 vías varios Peugeot/Citroën.


ART 1558

Conector 3 vías sensor rotación VW Gol/
Fox/Voyage/Bora/Amarok/AudiA3.


ART 1559

Conector 4 vías tablero/iluminación
Ford/Dodge.


ART 1560

Conector 4 vías circuito para luz trasera
Citroën/Peugeot. **Contraconector 688**


ART 1561

Conector 4 vías luz interior
Peugeot/Citroën.


ART 1562

Conector 4 vías sensores varios
Peugeot/Citroën.


ART 1563

Conector 4 vías sensores varios
Peugeot/Citroën.


ART 1564

Conector 5 vías caja de fusibles para
asiento VW Golf/Enchufe de baúl VW Golf.
Contraconector 1461


ART 1565

Conector 5 vías caja de fusibles para
asiento VW Golf/Enchufe de baúl VW Golf.

CONECTORES >>


ART 1566

Conector 5 vías luz interior Peugeot/Citroën.


ART 1567

Conector 6 vías panel de comando Fiat Palio.


ART 1568

Conector 6 vías relé de luz antiniebla trasera VW/Audi/Seat.


ART 1569

Conector 6 vías contacto plano VW/Audi.


ART 1570


Conector 6 vías contacto plano caja de fusibles VW/Audi/Seat.


ART 1571

Conector 6 vías temporizador macho.


ART 1572

Conector 8 vías caja de fusibles del conector del enchufe VW Gol.


ART 1573

Conector 9 vías sensor de motor Renault/Peugeot/Citroën.


ART 1574

Conector 9 vías portarelay.


ART 1575

Conector 10 vías contacto plano caja de fusibles VW.


ART 1576

Conector 10 vías mazo control vano.


ART 1577

Conector 11 vías instrumental aire acondicionado.


ART 1578

Conector 11 vías instrumental aire acondicionado.


ART 1579

Conector 12 vías retrovisor eléctrico VW Gol/Voyage/Golf.


ART 1580

Conector 15 vías enchufe central eléctrica VW Golf/Vento/Tiguan/Passat/Audi/Seat.

CONECTORES >>


ART 1581

Conector 17 vías enchufe llave Ford.


ART 1582

Conector 20 vías.


ART 1583

Conector 32 vías interconexión arnés Peugeot/Citroën/Renault.


ART 1584

Conector 32 vías interconexión arnés Peugeot/Citroën/Renault.


ART 1585

Conector 38 vías módulo Peugeot/Citroën.


ART 1586

Conector 36 vías puertas Fiat.


ART 1587

Conector 36 vías mazo central VW.


ART 1588

Conector 40 vías mazo ramal de conexión línea pesada Delphi.


ART 1589

Conector 40 vías mazo ramal de conexión línea pesada Delphi.


ART 1593

Conector 5 vías conexión luz trasera faros Ford/MB.


ART 1594

Conector 5 vías faros VW Gol GIV.


ART 1595

Conector 6 vías VW/Audi/Seat.


ART 1596

Conector 6 vías caja de fusibles VW/Audi/Seat.


ART 1597

Conector 6 vías sensor mariposa/Bomba de comb. Peugeot206/207/307/FiatPalio/Siena.


ART 1598

Conector 1 vía sensor presión de aceite Toyota/Honda/Sensor de temperatura Toyota/Honda.

CONECTORES >>



ART 1599

Conector 2 vías inyectador BRC gas natural GNC 5ta gen /Sensor de presión aceite Chevrolet/Inyectores motores VAZ/Válvula solenoide GM/Bobina de encendido/Sensor de RPM cigüeñal.



ART 1600

Conector 2 vías con traba de seguridad macho multiuso/Levantavidrios/Cerraduras electricas/Radio/Motos. **Contraconector 1601**



ART 1601

Conector 2 vías con traba de seguridad hembra multiuso/Levantavidrios/Cerraduras electricas/Radio/Motos. **Contraconector 1600**



ART 1602

Conector 2 vías inyectores Peugeot 307/406/407 Citroën Picasso/C5/Xsara.



ART 1603

Conector 2 vías de regulador de voltaje Peugeot/Citroën.



ART 1604

Conector 2 vías de regulador de voltaje Peugeot/Citroën.



ART 1605

Conector 2 vías sensores Fiat/Peugeot/Citroën/Chevrolet/LandRover/Bomba de agua del limpiaparabrisas Renault Clio/Válvula de control de flujo Ford Ranger.



ART 1606

Conector 2 vías sensores Fiat/Peugeot/Citroën/Chevrolet/LandRover/Bomba de agua del limpiaparabrisas Renault Clio/Válvula de control de flujo Ford Ranger.



ART 1607

Conector 2 vías sensores Fiat/Peugeot/Citroën/Chevrolet/LandRover/Bomba de agua del limpiaparabrisas Renault Clio/Válvula de control de flujo Ford Ranger.



ART 1608

Conector 2 vías columna direccion para Peugeot 207.



ART 1609

Conector 2 vías luces de dirección de faro delantero Peugeot/Citroën.



ART 1610

Conector 2 vías luces de dirección de faro delantero Peugeot/Citroën.



ART 1611

Conector 2 vías luces de dirección de faro delantero Peugeot/Citroën.



ART 1612

Conector 2 vías sensores varios Peugeot/Citroën.



ART 1613

Conector 2 vías inyectores VW Bora/Golf/Vento/ Nissan Tiida/Versa/Sentra/ Audi A4/ Chery QQ.

CONECTORES >>


ART 1614

Conector 2 vías sistema de refrigeración Renault/Peugeot/Caja dirección eléctrica Citroën C3 2005/2012.


ART 1615

Conector 2 vías H11/H16 para faros antiniebla.


ART 1616

Conector 2 vías caja de cambios/Circuitos eléctricos Peugeot/Citroën.
Contraconector 686


ART 1617

Conector 2 vías caja de cambios/Circuitos eléctricos Peugeot/Citroën.
Contraconector 1529


ART 1618

Conector 2 vías circuitos eléctricos Peugeot/Citroën.


ART 1619

Conector 3 vías circuito de luces Peugeot/Citroën/Renault.


ART 1620

Conector 3 vías circuito de luces Peugeot/Citroën/Renault.


ART 1621

Conector 3 vías circuito de luces Peugeot/Citroën/Renault.


ART 1622

Conector 3 vías sensores posición cigüeñal Peugeot/Citroën/Renault.


ART 1623

Conector 3 vías sensor presión de riel/Sensor de temp. del agua/Sensor de posición del árbol de levas Peugeot/Citroën/Ford.


ART 1624

Conector 3 vías sensor presión de riel/Sensor de temp. del agua/Sensor de posición del árbol de levas Peugeot/Citroën/Ford. **Contraconector 1625**


ART 1625

Conector 3 vías sensor presión de riel/Sensor de temp. del agua/Sensor de posición del árbol de levas Peugeot/Citroën/Ford. **Contraconector 1624**


ART 1626

Conector 3 vías sensor varios Peugeot/Citroën/Audi/Engranaje dirección electrónico Citroën C3/Faros Peugeot/Sensor marcha atrás Nissan/Renault. **Contraconector 668**


ART 1627

Conector 3 vías sensor varios Peugeot/Citroën/Audi/Engranaje dirección electrónico Citroën C3/Faros Peugeot/Sensormarcha atrás Nissan/Renault. **Contraconector 666**


ART 1628

Conector 4 vías luces techo Peugeot 207/Interruptor freno Renault Sandero.

CONECTORES >>


ART 1629

Conector 5 vías control de clima VW/Audi.


ART 1630

Conector 5 vías resistencia de aire acondicionado Peugeot/Magnetti Marelli.


ART 1631

 Conector 6 vías MAF Nissan/Renault /Pedal acelerador Electronico Nissan/Renault/Valvula solenoide excavadora Volvo/Cuerpo del acelerador TBI Renault Clio/Sensor de estacionamiento Hyundai HB20.
 Contraconector 1632

ART 1632

 Conector 6 vías MAF Nissan/Renault/Pedal acelerador Electronico Nissan/Renault/Valvula solenoide excavadora Volvo/Cuerpo del acelerador TBI Renault Clio/Sensor de estacionamiento Hyundai HB20.
 Contraconector 1631

ART 1633

Conector 6 vías giro Scania/Faros Volvo.


ART 1633/1

Conector 6 vías UREA 70CM.


ART 1633/2

Conector 6 vías UREA 1.5Mts.


ART 1634

 Conector 6 vías circuito eléctrico/Resist. A/C Peugeot/Citroën. **Contraconector 1089**

ART 1635

 Conector 6 vías pedal acelerador electrónico Toyota/Faros Toyota Hilux.
 Contraconector 1636

ART 1636

 Conector 6 vías pedal acelerador electrónico Toyota/Faros Toyota Hilux.
 Contraconector 1635

ART 1637

Conector 6 vías Sensor acelerador Ford. Faros Ford Ranger.


ART 1638

Conector 6 vías faros traseros/Regulador de asiento VW Golf/Audi.


ART 1639

 Conector 8 vías sensor MAF VW/Ford.
 Contraconector 953

ART 1640

Conector 10 vías faros traseros Volkswagen.


ART 1641

 Conector 10 vías espejo lateral Chevrolet/Peugeot. **Contraconector 1642**

CONECTORES >>


ART 1642

Conector 10 vías espejo lateral Chevrolet/Peugeot. **Contraconector 1641**


ART 1643

Conector 10 vías faro delantero Peugeot/Citroën. **Contraconector 1343**


ART 1644

Conector 15 vías diagnostico camión/ómnibus • A/C camión/ómnibus convertido 20a/24v a 12v • Tecla flecha MB 1725/Scania Euro5. **Contraconector 1645**


ART 1645

Conector 15 vías diagnostico camión/ómnibus • A/C camión/ómnibus convertido 20a/24v a 12v • Tecla flecha MB 1725/Scania Euro5. **Contraconector 1644**


ART 1646

Conector de 32 vías interconexión ECU Peugeot/ Citroën/ Renault.


ART 1647

Conector de 32 vías interconexión ECU Peugeot/ Citroën/ Renault.


ART 1648

Conector 56 vías Sistema de inyección eléctrica/ECU Bosch.


ART 1649

Conector 64 vías ECU Peugeot/Citroën.


ART 1650

Conector 16 vías PLD Mercedes Benz.


ART 1651

Conector 2 vías baja presión VW Amarok/Sensor de temp. GM Onix/Prisma/ Cobalt/Agile/Bomba Baja Presión BMW/Faro VW Golf/Sensor Delantero Peugeot 208 Allure.


ART 1652

Conector 2 vías bomba dirección hidráulica Mini Cooper 02/08 - R50 R52 R53.


ART 1653

Conector 2 vías interruptor presión de aceite GM 1985/1990.


ART 1654

Conector 2 vías Inyección electrónica/Ventilador del radiador para Lexus GS460.


ART 1655

Conector 2 vías sensor de temp. VW/Fiat/MB/Iveco /Sensor luz de freno MB Camion/Ómnibus/Inyectores VW/Fiat/GM/Sensor de rotación Fiat Uno Mille/Sensor de detonación Renault 1.0 16V/GM Omega/Sensor partida de frio GM/Motor paso a paso / Bomba de combustible VW Constellation.


ART 1656

Conector 2 vías bulbo sensor de temperatura Ford Fiesta V/Focus 2.0/Mondeo IV 2.0/2.3/S-MAX 2.0 2.3/Explorer 4.0 V6 Motor Zetec.

CONECTORES >>


ART 1657

Conector 2 vías lámpara antiniebla Toyota/Lexus/Ford/Luz de giro Toyota/Lexus/Ford.


ART 1658

Conector 2 vías sensor de posición cigüeñal Toyota/Luz antiniebla Toyota.


ART 1659

Conector 3 vías luz de giro/ luces laterales Ford Maverik 01/06 - F350 00/03.


ART 1660

Conector 3 vías sensor MAP Peugeot 206 1.0 16v 00/ Renault Clio 1.0 00/16 Chevrolet Corsa Celta/Astra/Meriva/Montana/S10/Blazer.


ART 1661

Conector 3 vías sensor rotación Ford Ranger/ Línea de montacargas.


ART 1662

Conector 3 vías sensores posición cigüeñal Peugeot/Citroën/Renault.


ART 1663

Conector 3 vías sensores posición cigüeñal Peugeot/Citroën/Renault.


ART 1664

Conector 3 vías inyección electrónica.


ART 1665

Conector 3 vías inyección electrónica.


ART 1666

Conector 3 vías bomba de agua VW Amarok /Sensor de fase Dodge Journey 2.4/3.5 V6 09/17/Jeep Compass 2.0/2.4 07/17 /Sensor de fase Volkswagen Virtus.


ART 1667

Conector 3 vías espejos retrovisores Ford.


ART 1668

Conector 4 vías terminal 6.3 con traba.


ART 1669

Conector 4 vías terminal 6.3 con traba.


ART 1670

Conector 4 vías sonda lambda Ford Focus 1.6/Conexión faros traseros Ford Ranger.


ART 1671

Conector 4 vías sonda lambda Ford Focus 1.6.

CONECTORES >>


ART 1672

Conector 4 vías bulbo electroventilador Ford Focus.


ART 1673

Conector 4 vías sensor oxígeno Toyota Yaris/Hilux.


ART 1674

Conector 4 vías resistencia electroventilador/ Chevrolet Corsa/Montana 1.0/1.8/Peugeot Partner 11/.../Citroën Berlingo 11/... /Renault Sandero/Logan 1.6.


ART 1675

Conector 4 vías sensor mariposa Peugeot/Citroën.


ART 1676

Conector 4 vías instrumental HPM Fiat Duna.


ART 1677

Conector 4 vías bomba de combustible Renault Megane II/Kangoo/Scenic.


ART 1678

Conector de 4 vías motor paso a paso bobina de encendido Peugeot/Citroën.


ART 1679

Conector 4 vías circuitos eléctricos Peugeot/Citroën.


ART 1680

Conector 4 vías circuitos eléctricos Peugeot/Citroën. **Contraconector 1681**


ART 1681

Conector 4 vías circuitos eléctricos Peugeot/Citroën. **Contraconector 1680**


ART 1682

Conector 4 vías Instrumento de cableado/Levantavidrios Volkswagen.


ART 1683

Conector 4 vías bomba de combustible Peugeot/Citroën/Sonda Lambda Peugeot/Citroën.


ART 1684

Conector 4 vías sonda lambda Peugeot 206/307/405/Boxer/ Citroën C3/C4/ Picasso/AirCross/Faros Chevrolet. **Contraconector 1084**


ART 1685

Conector de 4 vías llave de luces Renault 9/11/18/Trafic. **Contraconector 703**


ART 1686

Conector 5 vías faros auxiliares Volkswagen Gol 96.

CONECTORES >>


ART 1687

Conector 5 vías mando climatizador BMW 330i 04/11.


ART 1688

Conector 5 vías resistencia de A/C Peugeot/Citroën/Magnetti Marelli•Bomba de comb. Magnetti Marelli guía izquierda.


ART 1689

Conector 5 vías faros Renault Clio 03/12/ Megane 06/Luz de giro Nissan/Modulo Citroën C3/C4.


ART 1690

Conector 5 vías enchufe alternador Peugeot/Citroën/Renault.


ART 1691

Conector 6 vías circuito electrico Peugeot/Citroën/Volkswagen.
Contraconector 690


ART 1692

Conector 6 vías circuito electrico Peugeot/Citroën/Volkswagen.
Contraconector 691


ART 1693

Conector 6 vías instrumento de instalación eléctrica.


ART 1694

Conector 6 vías instrumento de instalación eléctrica.


ART 1695

Conector 6 vías instrumento de instalación eléctrica/Antena encendido Peugeot 307 2.0 Auto X-line/Antena inmovilizador llave Peugeot/Citroën.


ART 1696

Conector 6 vías bobina de encendido Peugeot/Citroën•Acelerador Peugeot/Citroën.


ART 1697

Conector 6 vías bobina de encendido EC5 1.6 nafta Peugeot 208/308/408/Citroën C3/C4/Acelerador Peugeot/Citroën.


ART 1698

Conector 6 vías terminal 6.3 con traba.


ART 1699

Conector 6 vías bobina de encendido Ford Ka/Fiesta/Courier.


ART 1700

Conector 6 vías base de relay 70amp.


ART 1701

Conector 6 vías bomba de combustible Peugeot/Citroën.

CONECTORES >>


ART 1702

Conector 6 vías bomba de combustible Peugeot/Citroën/Cuerpo mariposa Bosch.


ART 1703

Conector 6 vías bomba de combustible Peugeot/Citroën.


ART 1704

Conector 7 vías levantavidrios electricos (monobotón) Ford Ecosport/Escort/Ranger (doble botón) Ka/Fiesta/Courier.


ART 1705

Conector 8 vías llave levantavidrios VW.
Contraconector 1030


ART 1706

Conector 8 vías bomba hidráulica Volkswagen/Audi.


ART 1707

Conector 8 vías tablero Peugeot/Citroën.


ART 1708

Conector 8 vías sensor de posición del cuerpo del acelerador Volkswagen Passat/Golf/Bora Audi A3/A4.


ART 1709

Conector 10 vías circular puertas Peugeot.


ART 1710

Conector 10 vías circular puertas Peugeot c/ tuerca móvil.


ART 1711

Conector 10 vías línea Audi/VW.


ART 1712

Conector 10 vías puerta trasero derecho Ford Ranger 2.5 Mod 11/16.


ART 1713

Conector 10 vías interruptor de engranaje de transmisión camiones/ómnibus línea pesada.


ART 1714

Conector 10 vías espejo lateral Chevrolet/Peugeot. **Contraconector 1715**


ART 1715

Conector 10 vías espejo lateral Chevrolet/Peugeot. **Contraconector 1714**


ART 1716

Conector 10 vías híbrido Yazaki.

CONECTORES >>


ART 1717

Conector 11 vías.


ART 1718

Conector 13 vías híbrido Yazaki.


ART 1719

Conector 13 vías instrumental Fiat.


ART 1720

Conector 13 vías instrumental Fiat.


ART 1721

Conector 14 vías Toyota.


ART 1722

Conector 15 vías faros Peugeot/Citroën/Modulo de dirección Peugeot/Citroën/ Relay doble encendido Citroën C3/Óptica delantera Citroën C5.


ART 1723

 Conector 16 vías conexión fusiblera Peugeot/Citroën. **Contraconector 1724**

ART 1724

 Conector 16 vías conexión fusiblera Peugeot/Citroën. **Contraconector 1723**

ART 1725

 Conector 16 vías conexión fusiblera Peugeot/Citroën. **Contraconector 1147**

ART 1726

Conector 16 vías conexión fusiblera Peugeot/Citroën.


ART 1727

Conector 16 vías dispositivo de diagnóstico OBD.


ART 1728

Conector 16 vías módulo TCU Ford/Nissan/Honda.


ART 1729

Conector 17 vías radio Ford Focus I 98/05/Mondeo 00/07.


ART 1730

Conector 18 vías línea pesada. Panel instrumental /Apertura puertas/ Módulo tacógrafo.


ART 1731

 Conector 20 vías puerta Volkswagen Gol. **Contraconector 1732**

CONECTORES >>


ART 1732

Conector 20 vías puerta Volkswagen Gol.
Contraconector 1731


ART 1733

Conector 22 vías ECU Toyota.


ART 1734

Conector 24 vías fusiblera BCM Peugeot 3008 1.6l 09-16/ ECU Peugeot/Citroën.


ART 1735

Conector 26 vías airbag Ford Focus I.


ART 1736

Conector 26 vías vano motor Renault.
Contraconector 1737


ART 1737

Conector 26 vías vano motor Renault.
Contraconector 1736


ART 1738

Conector 32 vías instrumental VW.


ART 1739

Conector 34 vías caja de fusibles Ford/
 Dodge.


ART 1740

Conector 35 vías paneles Peugeot/Citroën.


ART 1741

Conector 38 vías freno ABS/ Bomba
 módulo/Cableado VW/Audi.


ART 1742

Conector 40 vías ECU Volkswagen/Audi.
 /Modulo hidraulico excavadoras CAT/Komatsu.


ART 1743

Conector 40 vías ECU Volkswagen/Audi.
 /Modulo hidraulico excavadoras CAT/Komatsu.


ART 1744

Conector 60 vías instrumentales varios.


ART 1745

Conector 1 vía inyección electrónica.


ART 1746

Conector 2 vías. ABS Ford/ Sensores
 Ford Ranger ltd 2017.

CONECTORES >>


ART 1747

Conector 2 vías faros antinieblas Ford.


ART 1748

Conector 2 vías lámpara patente Toyota Yaris/Faros traseros Toyota Corolla.


ART 1749

Conector 2 vías sensor de nivel de agua MB/Bocina BMW/Marcador lateral MiniCopper.


ART 1750

Conector 2 vías compresor de A/C/Sensor de temp. del agua /Faro delantero Peugeot/Citroën.


ART 1751

Conector 2 vías motor de limpiaparabrisas Toyota/Luces de respaldo/Caja de transferencia.


ART 1752

Conector 2 vías controladores de freno de remolque/Sensores línea Ford.


ART 1753

Conector 2 vías sensor ABS/Luz antinieblas línea Toyota.


ART 1754

Conector 2 vías sensores de puerta Ford.


ART 1755

 Conector 3 vías óptica Toyota Corolla/Sensor de posición de cigüeñal motor Toyota Hilux/SW4/Hiace **Contraconector 1435**

ART 1756

Conector 3 vías sensor de posición del árbol de levas Ford.


ART 1757

Conector 3 vías sensor de posición del cigüeñal del árbol de levas Toyota Corolla/Etios/Faros delanteros Toyota.


ART 1758

Conector 4 vías motor del acelerador de Toyota/Compresor de A/C Toyota/Faros delanteros Toyota/Suzuki/Subaru.


ART 1759

Conector 4 vías bomba de comb. Peugeot/Citroën/Relé electroventilador Peugeot 208 2da gen 19/23/Resist. electroventilador Citroën Picasso/C4/Cactus.


ART 1760

Conector 4 vías faros antiniebla Dodge Ram 1500/Sonda Lambda Volvo XC60.


ART 1761

Conector 4 vías sonda lambda línea Ford.

CONECTORES >>


ART 1762

Conector 5 vías base de relé Peugeot 206/207/Citroën.


ART 1763

Conector 5 vías línea Ford.


ART 1764

Conector 5 vías bomba de combustible VW Passat/Audi. **Contraconector 1094**


ART 1765

Conector 5 vías línea Volkswagen.


ART 1766

Conector 5 vías cerradura baúl Ford Focus/Mondeo/Espejos línea Ford.


ART 1767

Conector 6 vías inyección electrónica Ford/Conexión de faros delanteros línea Ford.


ART 1768

Conector 6 vías llave de encendido Kawasaki KAF 820/1000/Mule PRO/Teryx/KRF/KRT 750/ 800 08/20.


ART 1769

Conector 6 vías resistencia de electroventilador.


ART 1770

Conector 6 vías sensor de flujo de aire Ford Fusión/Ranger/Edge/EcoSport/Focus/Sensor MAP Ford Transit 2.8 2012.


ART 1771

Conector 6 vías línea Ford.


ART 1772

Conector 6 vías calefactor asientos línea Ford.


ART 1773

Conector 7 vías interruptor de encendido Ford Transit 00/06/Focus.


ART 1774

Conector 7 vías hembra Toyota/Hyundai/Kia.


ART 1775

Conector 7 vías macho Toyota.


ART 1776

Conector 8 vías inyección electrónica Ford/Conexión de faros delanteros.

CONECTORES >>


ART 1777

Conector 8 vías óptica Chevrolet Onix/
Ford Ranger 17/20. **Contraconector 1778**


ART 1778

Conector 8 vías óptica Chevrolet Onix/
Ford Ranger 17/20. **Contraconector 1777**


ART 1779

Conector 8 vías tacógrafo.


ART 1780

Conector 16 vías enchufe motor línea Ford
Focus/Mondeo/GM. **Contraconector 1781**


ART 1781

Conector 16 vías enchufe motor línea Ford
Focus/Mondeo/GM. **Contraconector 1780**


ART 1782

Conector 20 vías fusiblera BCM
Ford Focus.


ART 1783

Conector 20 vías conexión faros delanteros
línea Ford. **Contraconector 1784**


ART 1784


Conector 20 vías conexión faros delanteros
línea Ford. **Contraconector 1783**


ART 1785

Conector 20 vías conexión faros delanteros
línea Ford. **Contraconector 1786**


ART 1786

Conector 20 vías conexión faros delanteros
línea Ford. **Contraconector 1785**


ART 1787

Conector 20 vías instalación de los vidrios
eléctricos Renault Duster.


ART 1788

Conector 21 vías puerta Ford Kuga/
Mondeo/Focus Edge/EcoSport.


ART 1789

Conector 26 vías radio Ford Ranger 2019.


ART 1790

Conector 40 vías controlador de calefacción
línea Ford.


ART 1791

Conector 1 vía bulbo de aceite VW Touareg/
Audi A6/A8/Q7//Porsche Cayenne 3.6
Guía lateral superior

CONECTORES >>


ART 1792

Conector 1 vía sensor de presión de aceite Renault Clio/Logan/Sandero/Kangoo.


ART 1793

Conector 2 vías sensor presión de aceite Honda Civic/Accord/Sensor de temp. Honda Civic/Accord/Sensor presión dirección hidráulica Honda.


ART 1794

Conector 2 vías Sensor de detonación Ford Focus/Ka/Ecosport/Fiesta/Courier.


ART 1795

Conector 2 vías sensor de temperatura Chevrolet Onix/Prisma.


ART 1796

Conector 2 vías faros auxiliares línea Toyota/Honda.


ART 1797

Conector 2 vías inyector nippon denso/Sensor temperatura Toyota Hilux.


ART 1798

Conector 2 vías luz de giro faro trasero Toyota Etios. **Contraconector 1657**


ART 1799

Conector 2 vías marcha atrás VW Fox/Up/Audi/Sensor detonación VW/Compresor de A/C VW/Sensor de temp. MB/VW/Alternador VW Gol III Gen/Sensor presión de aceite VW/Audi. **Contraconector 798**


ART 1800

Conector 2 vías compresor aire acondicionado Chevrolet/Ford. **Contraconector 1412**


ART 1801

Conector 2 vías sensor RPM Fiat Palio/Siena 1.3 16 V Fire.


ART 1802

Conector 2 vías intermitentes Honda Civic/City/Fit.


ART 1803

Conector 3 vías sensor de presión admisión Honda/Suzuki.


ART 1804

Conector 3 vías sensor rotación Toyota Corolla/Rav4.


ART 1805

Conector 3 vías bobina de encendido/ignición línea Ford/Sensor de rotación de cosechadoras/tractores.


ART 1806

Conector 3 vías bobina de encendido/ignición Fiat Bravo/Idea/Doblo/Stilo/500C.

CONECTORES >>


ART 1807

Conector 3 vías sensor de velocidad/
Sensor TPS Ford Ranger/Toyota Corolla/
Hilux.


ART 1808

Conector 3 vías common rail Toyota/Sensor
de velocidad árbol de levas motor diesel
de inyección eléctrica Toyota.


ART 1809

Conector 3 vías línea agrícola/camión/
ómnibus deutsch DTM06-03S/WM3S.
Contraconector 1810


ART 1810

Conector 3 vías línea agrícola/camión/
ómnibus deutsch DTM04-03P/WM3P.
Contraconector 1811


ART 1811

Conector 3 vías sensor de velocidad
Toyota Hilux.


ART 1812

Conector 4 vías sensores varios línea
Toyota.


ART 1813

Conector 4 vías sonda lambda Honda Fit/
CRV/Civic.


ART 1814

Conector 4 vías sonda lambda Ford
EcoSport/Ka.


ART 1815

Conector 4 vías sensor MAF/medidor flujo
de aire Ford Fiesta/Ka/EcoSport.


ART 1816

Conector 4 vías sonda lambda Dodge RAM V6 05/12/
Journey 2.7 V6 /Jeep Cherokee 3.7 V6 05/10/Chrysler
Gran Caravan 3.3/3.8 V6 05/10/300C 5.7 V8 05/11.


ART 1817

Conector 4 vías presostato A/C línea VW.


ART 1818

Conector 4 vías faro trasero Honda
Civic/Fit.


ART 1819

Conector 4 vías sonda lambda Toyota/
Chevrolet S10/Blazer/JAC J3.


ART 1820

Conector 4 vías bulbo temperatura Renault.


ART 1821

Conector 4 vías sonda lambda Chevrolet
Onix/Spin/Prisma/Montana/Cobalt (gris).

CONECTORES >>


ART 1822

Conector 4 vías sonda lambda Chevrolet Spin/Cobalt/Agile/Cruze/S10/Captiva/Onix/Prisma/Sonic.


ART 1823

Conector 4 vías tapa bomba de combustible Renault Sandero/Logan/Clio/Fluence 16V.


ART 1824

Conector 4 vías bomba de combustible Chevrolet S10/Blazer/Ford Ranger.


ART 1825

Conector 5 vías sensor MAF Toyota Corolla/Etios/Sensor de presión aceite MB camiones Accelo/Actros/Atego/Atron/Axor/Sensor presión electrónica MB.


ART 1826

Conector 6 vías sensor presión turbo Toyota Hilux/SW4 3.0.


ART 1827

Conector 6 vías óptica MB Accelo 815C/915C/1016.


ART 1828

Conector 6 vías inyector diesel Toyota Hilux Sensor presión common rail Toyota Hilux/SW4 3.0 16v 05/12.


ART 1829

Conector 7 vías aire acondicionado Fiat Ducato.


ART 1830

Conector 7 vías inyección electrónica Chevrolet.


ART 1831

Conector 8 vías inyección electrónica/Óptica Fiat Doblo/Chevrolet Vectra/S10.


ART 1832

Conector 8 vías inyector Toyota Hilux 3.0.


ART 1833

Conector 8 vías línea deutsch agricola/camión/ómnibus DT06-08S/W8S.
Contraconector 1834


ART 1834

Conector 8 vías línea deutsch agricola/camión/ómnibus DT04-08P/W8P.
Contraconector 1833


ART 1835

Conector 2 vías línea deutsch agricola/camión/ómnibus DT06-2S / W25.
Contraconector 1200


ART 1836

Conector 4 vías faro trasero Fiat Punto.

CONECTORES >>


ART 1837

Conector 4 vías inyección electrónica Chevrolet.


ART 1838

Conector 89 vías módulo de inyección electrónica EDC7/PLD Agrale.


ART 1839

Conector 1 vía compresor A/C Hyundai Tucson/HB 20/Kia Sportage/Ford Ka/Bulbo Aceite Hyundai/Kia.


ART 1840

Conector 1 vía bulbo aceite Fiat/Chevrolet.


ART 1841

Conector 1 vía compresor A/C Honda New Civic/City/Fit 14/...


ART 1842

Conector 1 vía compresor A/C Honda Fit 1.4 04/07


ART 1843

Conector 1 vías bocina Honda Accord/City/Civic/CTRV/Fit/NewCivic/HRV/WRV/Sensor presión de aceite Honda 3.0 v6 04.


ART 1844

Conector 2 vías motor electroventilador Volkswagen Amarok/Línea Pesada


ART 1845

Conector 2 vías bobina ignición Ford Ecosport 2.0


ART 1846

Conector 2 vías Inyectores Renault / Bulbo Aceite Renault Sandero/Logan.


ART 1847

Conector 2 vías solenoide de bomba de combustible (bomba alta) Nissan Frontier.


ART 1848

Conector 2 vías línea agrícola/camiones / ómnibus Deutsch DTM06-2S/WM2S.
Contraconector 1849


ART 1849

Conector 2 vías línea agrícola/camiones / ómnibus Deutsch DTM04-2S/WM2P.
Contraconector 1848


ART 1850

Conector 2 vías agrícola/camión/ómnibus/ Módulo alimentación del motor Komatsu WA200 - DTP. **Contraconector 1851**


ART 1851

Conector 2 vías agrícola/camión/ómnibus/ Módulo alimentación del motor Komatsu WA200 - DTP. **Contraconector 1850**

CONECTORES >>


ART 1852

Conector 2 vías válvula solenoide caja de cambios Honda Civic/Accord.


ART 1853

Conector 2 vías faros auxiliares Chevrolet Astra.


ART 1854

Conector 3 vías faros Chevrolet/Lámpara H13/Sensor MAP Chevrolet Captiva 3.6 V6/ Nissan Sentra.


ART 1855

Conector 3 vías sensor MAP Honda Civic/Fit/City/ Mitsubishi L200 Triton Full 3.2 Diesel 08/.../Sensor pres. de aceite Honda Civic 06/15/Accord 08/17/ CRV 07/...


ART 1856

Conector 3 vías bobina de ignición Renault Fluence/ Fiat Tempra Marea/Brava 1.8 16V 2.0 16V/ Bobina Suzuki/Nissan Sentra/Tiida 1.8


ART 1857

Conector 3 vías presostato Kia Cerato/ Nissan Sentra/Tiida/March/Frontier/ Compresor A/C Hyundai HB20-I30.


ART 1858

Conector 4 vías sensor MAP Ford EcoSport/ Focus 2.0/Fiesta/Sensor hall Suzuki Vitara.


ART 1859

Conector 4 vías acelerador electrónico Nissan/ Bomba combustible Renault Logan/Sandero 14/.. Nissan Tiida/Alternador JAC J3.


ART 1860

Conector 4 vías faros delanteros Peugeot/ Citroën/Sensor MAP Peugeot/Citroën.
Contraconector 658


ART 1861

Conector 4 vías sonda lambda Chevrolet Onix/Spin/Prisma/Cobalt (Negra).


ART 1862

Conector 4 vías sonda lambda Ford Ka/ Fiesta linea nueva.


ART 1863

Conector 4 vías línea agrícola/tractores/ cosechadoras.


ART 1864

Conector 4 vías motor electroventilador Nissan Versa 1.6 (2011/2018).


ART 1865

Conector 4 vías sonda lambda Volkswagen.
Contraconector 902


ART 1866

Conector 4 vías sonda lambda/Conector auxiliar VW UP. **Contraconector 818**

CONECTORES >>


ART 1867

Conector 4 vías sensor temp. de agua Volkswagen Parati/Gol/Saveiro/Golf MI/ Seat Ibiza/Cordoba/Audi A3/A4/A6


ART 1868

Conector 4 vías bobina de ignición/encendido Chevrolet Onix.


ART 1869

Conector 4 vías línea Deutsch agrícola/camión/ómnibus DTM06-04S/WM4S
Contraconector 1870


ART 1870

Conector 4 vías línea Deutsch agrícola/camión/ómnibus DTM04-4P/WM4P
Contraconector 1869


ART 1871


Conector 4 vías inyector de 1.º y 2.º cilindro Motor para ómnibus/camión Komatsu WA200 DTP/Deutsch agrícola. **Contraconector 1872**


ART 1872

Conector 4 vías inyector de 1.º y 2.º cilindro Motor para ómnibus/camión Komatsu WA200 DTP/Deutsch agrícola. **Contraconector 1871**


ART 1873

Conector 5 vías bobina de ignición VW Passat 2.8/Audi A4/A6/Flujo de aire Audi A6 3.0 V6.


ART 1874

Conector 6 vías faro trasero/tecla levantavidrio Toyota Etios.


ART 1875

Conector 6 vías cuerpo de mariposa Chevrolet Agile/Cruze/Celta/Cobalt/Spin/Hyundai Azera/Kia Sorento.


ART 1876

Conector 6 vías inyección electrónica Ford Focus/Fiesta/Línea agrícola tractores.


ART 1877

Conector 6 vías bobina de ignición VW Gol/Voyage/Fox/Golf/Saveiro.


ART 1878

Conector 6 vías cuerpo mariposa Ford 2.0 Ranger/Focus/Ecosport/Chevrolet Onix/Spin.


ART 1879

Conector 6 vías faro trasero Fiat Palio Fire.


ART 1880

Conector 7 vías llave limpia parabrisa VW Gol/Saveiro/Voyage.


ART 1881

Conector 7 vías faro trasero M.Benz Actros/Bomba ATLS M. Benz Accelo.

CONECTORES >>


ART 1882

Conector 7 vías bobina de ignición Chevrolet Sonic/Tracker/Cruze.


ART 1883

Conector 12 vías línea Deutsch agrícola/camión/ómnibus DTM06-12S.
Contraconector 1884


ART 1884

Conector 12 vías línea Deutsch agrícola/camión/ómnibus DTM04-12P.
Contraconector 1883


ART 1885

Conector 12 vías línea Deutsch agrícola/camión/ómnibus DT06-12S/W12S
Contraconector 1886


ART 1886

Conector 12 vías línea Deutsch agrícola/camión/ómnibus DT04-12P
Contraconector 1885


ART 1887

Conector 1 vía motor de arranque Chevrolet Onix/Agile/Prisma/Cobalt.


ART 1888

Conector 2 vías bomba combustible Chevrolet Captiva.


ART 1889

Conector 2 vías resistencia electroforzador Renault Clio/Kangoo/Logan.


ART 1890

Conector 2 vías sensor temperatura/Marcha atrás M.Benz Clase A/Sprinter.


ART 1891

Conector 2 vías inyector camión/agricola/ómnibus.


ART 1892

Conector 2 vías válvula de admisión variable VVT Hyundai Sonata/Santa Fe/Tucson/Sorento.


ART 1893

Conector 3 vías sensor MAP Honda Civic 1.5/1.6/Accord.


ART 1894

Conector 3 vías sensor mariposa VW Bora/Golf/Sensor marcha atrás VW/Bomba Agua Peugeot 308/Sensor Rotación GM S-10 diesel/Sensor Presión GM Onix/Sensor MAP GM Onix/Cobalt/Prisma 1.0/1.8 8v/Bomba Agua Auxiliar VW Amarok 2.0 TDI.


ART 1895

Conector 4 vías bomba de combustible Chevrolet Cruze/Cobalt/Onix/Spin.


ART 1896

Conector 4 vías inyector camión/agricola/ómnibus.

CONECTORES >>


ART 1897

Conector 4 vías caja de agua termostato Peugeot/Citroën 1.6 THP.


ART 1898

Conector 4 vías sensor de presión de aceite Motor MAN 4/6 cc VW/Volvo/Scania/ Renault.


ART 1899

Conector 5 vías faro trasero Ford Ranger. **Contraconector 1300.**


ART 1900

Conector 5 vías sensor arla nox MBB/ Scania/VW.


ART 1901

Conector 6 vías acelerador electrónico Chevrolet Agile/Meriva/Zafira/Corsa.


ART 1902

Conector 6 vías pedal acelerador línea Volkswagen/Audi.


ART 1903

Conector 8 vías óptica Iveco/Fiat Argo/ Cronos. **Contraconector 1904**


ART 1904

Conector 8 vías óptica Iveco/Fiat Argo/ Cronos. **Contraconector 1903**


ART 1905

Conector 8 vías tapa sup. bomba combustible Honda Fit/City/Civic.


ART 1906

Conector de 8 vías tacografo línea pesada (blanca).


ART 1907

Conector 16 vías módulo de inyección electrónica EDC7/PLD Agrale.


ART 1908

Conector 18 vías diagnóstico camión/ ómnibus/A/C camión/ómnibus.


ART 1909

Conector 36 vías módulo de inyección electrónica EDC7/PLD Agrale.


ART 1910

Conector 48 vías ECU Peugeot/Citroën/ Renault.


ART 1911

Conector 60 vías PLD.

CONECTORES >>


ART 1912

Conector 60 vías ECU Volkswagen.


ART 1913

Conector 1 vía electroventilador Fiat Ducato.


ART 1914

Conector 2 vías inyección electrónica camiones/ómnibus/agrícolas.


ART 1915

Conector 2 vías lámpara Toyota.


ART 1916

Conector 2 vías interruptor retromarcha Renault R9/11/19/Clio/Trafic.


ART 1917

Conector 2 vías sensor marcha atrás Nissan Versa/Tiida/Sentra.


ART 1918

Conector 2 vías sensor de temperatura Toyota Corolla.


ART 1919

Conector 2 vías modulo inmovilizador/Motor vidrio electrico Volkswagen.


ART 1920

Conector 2 vías sensor temperatura Renault/Nissan/Bomba de combustible Nissan Frontier.


ART 1921

Conector 2 vías lámparas Honda Civic/Fit.


ART 1922

Conector 2 vías faros auxiliares Chevrolet Captiva luz antiniebla.


ART 1923

 Conector 2 vías inyectores línea pesada. **Contraconector 1209.**

ART 1924

Conector 2 vías inyectores línea pesada Caterpillar.


ART 1925

Conector 2 vías luz de posición/Giro/ Patente Fiat Uno/Duna.


ART 1926

Conector 3 vías sensor presión de riel MB Sprinter/Sensor rotación VW UP/ Inyectores VW

CONECTORES >>


ART 1927

Conector 3 vías sensor TPS línea Chevrolet.


ART 1928

 Conector 3 vías inyección electrónica.
Contraconector 1068.

ART 1929

Conector 3 vías bobina encendido ignición Subaru Forester.


ART 1930

Conector 4 vías sensores Chrysler.


ART 1931

Conector 4 vías sonda lambda Peugeot 207/307 /Citroën Berlingo/Picasso.


ART 1932

Conector 4 vías sensor MAP Chevrolet Astra/Meriva/Montana/Prisma.


ART 1933

Conector 4 vías tecla levantavidrios Volkswagen.


ART 1934

Conector 5 vías sensor flujo aire MAF Toyota Hilux 2.5/3.0.


ART 1935

Conector 8 vías módulo ECU EPEC 2024 PCB Sistema CAM.


ART 1936

Conector 8 vías línea camiones/ómnibus/agrícola.


ART 1937

Conector 8 vías línea camiones/ómnibus/agrícola.


ART 1938

Conector 8 vías línea camiones/ómnibus/agrícola.


ART 1939

Conector 8 vías línea camiones/ómnibus/agrícola.


ART 1940

Conector 8 vías línea camiones/ómnibus/agrícola.


ART 1941

 Conector 12 vías faros Scania Serie 6/Iveco.
Contraconector 1941.

CONECTORES >>



ART 1942

Conector 12 vías faros Scania Serie 6/Iveco. **Contraconector 1940.**



ART 1943

Conector 12 vías conexión faros Ford/Chevrolet. **Contraconector 1476.**



ART 1944

Conector 14 vías línea camiones/ómnibus/agrícola.




ART 1945

Conector 18 vías diagnóstico camión/ómnibus/A/C camión/ómnibus. **Contraconector 1908.**



ART 1946

Conector 26 vías línea camiones/ómnibus/agrícola/Módulo ECU inyector Fueltech FT450.



ART 1947

Conector mini relay con portafusible aéreo.



ART 1948

Conector micro relay con zócalo y acople con portafusible aéreo encastrable.

PORTALÁMPARAS >>



ART 200

Portalámpara faro delantero Toyota Hilux 2006/2018.



ART 201

Portalámpara faros Nissan Frontier 2005/2020.



ART 202

Portalámpara para lámpara T10/T15/
Adaptador de base lámpara Led/
Luz de giro.



ART 203

Portalámpara luz de freno y giro
p/lámpara 1156.



ART 204

Portalámpara luz de giro VW Carat/Passat/
Tiguan/Chevrolet Corsa Classic/Aveo.



ART 205

Portalámpara luz diurna (DRL) VW Vento/
Bora /Audi.



ART 206

Portalámpara luz de giro VW Vento.



ART 207

Portalámpara luz de giro Volkswagen
Passat 11/15/Polo 10/...



ART 208

Portalámpara luz de giro faro delantero
Volkswagen Caddy 03/10.



ART 209

Portalámpara luz de giro VW Passat.



ART 210

Portalámpara luz de giro/baliza Volkswagen
Gol Trend 13/16/Vento 06/15.



ART 211

Portalámpara giro faros trasero Jeep Liberty/Patriot/
Compass/Ram 1500/Luz de patente Ford F150 90/01/F250/
F350/F450/F550/Super Duty 99/15/Ford Bronco 90/95.



ART 212

Portalámpara luz de giro faro trasero
Ford F150/F350 14/16.



ART 213

Portalámpara luz de giro Renault 19/21/
Clio/Megane/Kangoo/Master/Logan/
Traffic.



ART 214

Portalámpara luz de giro Renault Sandero/
Duster.

PORTALÁMPARAS >>



ART 215

Portalámpara faro delantero Citroën C4/
Peugeot.



ART 216

Portalámpara luz giro Peugeot 206/308/
408/VW Golf/Audi A6/Ford Focus.



ART 217

Portalámpara Peugeot 3008/Citroën C5
p/lámpara HP24W.



ART 218

Portalámpara luz de giro Peugeot 208
12/19.



ART 219

Portalámpara luz de giro Peugeot 206.



ART 220

Portalámpara luz de giro faros delanteros
Peugeot 308 16/18 p/lámpara HY21W.



ART 221

Portalámpara luz de giro faro delantero
Peugeot 306 2000/...



ART 222

Portalámpara luz de posición faro delantero
Peugeot 208.



ART 223

Portalámpara luz de giro Citroën C3/Picasso/Xsara/
Renault Kangoo/Antiniebla Trasero Peugeot 3008.



ART 224

Portalámpara luz de posición Chevrolet
Spin.



ART 225

Portalámpara luz de giro faro delantero
MB Axor 2035/2040/2044/Atego/Accelo.



ART 226

Portalámpara luz de giro MB Sprinter 415/
515.



ART 227

Portalámpara luz de giro Ford Transit
(02/13)/Mercedes Benz clase C/E/GLK.



ART 228

Portalámpara luz de giro MB Clase A/C
W202 1 Polo.



ART 229

Portalámpara luz de giro MB SL 2 polos.

PORTALÁMPARAS >>



ART 230

Portalámpara faros H7 MB Sprinter 411/415/515/VW Tiguan/Golf/Bora/Vento/Scirocco.



ART 231

Portalámpara luz de giro MB Sprinter NCV3 415/515/Volkswagen Voyage 12/16.



ART 232

Portalámpara faro de giro delantero Iveco Stralis/Cursor/Tector.



ART 233

Portalámpara faro de giro delantero Iveco Stralis/Cursor/Tector.



ART 234

Portalámpara faro delantero Iveco Eurocargo/Indicador Iveco Daily/Faro de giro Eurocargo/Tector/Cavallino/Attack.



ART 235

Portalámpara luz de giro Iveco/Faro giro lateral Stralis/HiWay.



ART 236

Portalámpara faro de giro estribo Serie 4/5.



ART 237

Portalámpara luz de giro Volvo FH16 1 polo.



ART 238

Portalámpara antinieblas Volvo 2 polo.



ART 239

Portalámpara faro luz de giro Volvo/Iveco/Renault.



ART 240

Portalámpara luz de giro Volvo 2000+/Renault Kerax/Midlum/Premium.



ART 241

Portalámpara intermitentes camiones Volvo FH p/Lámpara H21.



ART 242

Portalámpara para línea agrícola NewHolland/Luz de giro Dodge Ram 1500/2500/3500/Jeep Wrangler.



ART 243

Portalámpara luz de patente Toyota Corolla/Hilux/RAV4.



ART 244

Portalámpara luz de giro MB SL 2 polos.

PORTALÁMPARAS >>

**ART 245**

Portalampara luz de giro faro delantero
Toyota Hilux 12/15.

**ART 246**

Portalampara luz de giro faro delantero
Toyota Hilux 05/12.

**ART 247**

Portalampara luz de posición óptica
delantera Toyota Hilux 05/14.

**ART 248**

Portalampara luz de giro Hyundai Santa Fe
Kia Picanto.

**ART 249**

Portalampara luz de giro Kia Sportage/
Sorento/Hyundai Elantra/Azera/Tucson.

**ART 250**

Portalampara faro auxiliar de Kia Picanto/
Cerato 19/22/Luz diurna (DRL) Hyundai
i10/Elantra 04/10.

**ART 251**

Portalampara luz de giro Kia Sportage/
Sorento/Hyundai Tucson hasta 2013.

**ART 252**

Portalampara faro trasero Polaris
Sportsman.

**ART 253**

Portalampara luz de posición MB Atron/
Axor.

**ART 254**

Portalamparas patente Toyota/
indicadores de dirección.

**ART 255**

Portalampara luz de giro VW Bora/Scirocco
Beetle.

**ART 256**

Portalampara luz de posición Renault
Duster Oroch/Iveco Daily IV.

**ART 257**

Portalampara luz de posición Renault
Duster Oroch/Iveco Daily IV.

**ART 258**

Portalampara luz de giro Peugeot Partner/
307/ Citroën Berlingo/C4.

**ART 259**

Portalampara luz de giro Chevrolet Sonic/
Cruze/Aveo/Onix.

PORTALÁMPARAS >>



ART 260

Portalámpara luz de giro Honda Civic 2011/2014.



ART 261

Portalámpara luz de giro faro trasero Honda HRV.



ART 262

Portalámpara luz de giro camiones Isuzu.



ART 263

Portalámpara adaptador luz antiniebla camiones Isuzu.



ART 264

Portalámpara lámpara PY21W camiones.

**NO TE PIERDAS NUESTROS
NUEVOS LANZAMIENTOS**



CONECTORES DE TRAILER >>



ART 5000



Conector 7 vías hembra trailer aluminio 12V.



ART 5001



Conector 7 vías macho trailer aluminio 12V.



ART 5002



Conector 7 vías juego trailer aluminio 12v.



ART 5003



Conector 7 vías hembra trailer plástico 12V.



ART 5004



Conector 7 vías macho trailer plástico 12V.

CONECTORES DE TRAILER >>



ART 5005

Conector 7 vías juego trailer plástico 12v.



ART 5006

Conector 7 vías trailer hembra plano.



ART 5007

Conector 7 vías trailer macho plano.



ART 5008

Conector 7 vías trailer hembra adaptador redondo a plano.



ART 5009

Conector 12 vías trailer hembra plano.



ART 5010

Conector 12 vías trailer macho plano.



ART 5011

Conector 7 vías adaptador 7 a 4 vías.

CONECTORES DE TRAILER >>



ART 5012

Conector 7 vías trailer hembra estilo americano.



ART 5013

Conector 7 vías trailer hembra 24v.



ART 5014

Conector 7 vías trailer macho 24v.



ART 5015

Conector 15 vías trailer hembra 24v.



ART 5016

Conector 15 vías trailer macho 24v.



ART 5017

Conector 7 vías trailer hembra a hembra helicoidal plástico 12v.



ART 5018

Conector 7 vías trailer hembra a hembra helicoidal aluminio 12v.

CONECTORES DE TRAILER >>



ART 5019

Conector 7 vías hembra a hembra 24v cable helicoidal.



ART 5020

Cable helicoidal 7 vías cable 12v.



ART 5021

Cable helicoidal 7 vías cable 24v.

CONECTORES DE TRAILER >>



ART 5022

Conector 7 vías hembra trailer aluminio 24V.



ART 5023

Conector 7 vías macho trailer aluminio 24V.



ART 5024

Conector 7 vías juego trailer aluminio 24v.



ART 5025

Conector 7 vías hembra trailer plástico 24V.



ART 5026

Conector 7 vías macho trailer plástico 24V.



ART 5027

Conector 7 vías juego trailer plástico 24v.

CONECTORES DE TRAILER >>



ART 5028

Conector 7 vías trailer macho estilo americano.



ART 5029

Conector 5 vías juego amarillo y verde trailer 12V.



ART 5030

Adaptador 7 a 7 vías americano a europeo.



ART 5031

Adaptador 7 a 4 vías americano a europeo.



ART 5032

Conector 7 vías trailer hembra a hembra helicoidal plástico 24v.

TERMINALES >>



ART 20001

Terminal P.H. 2.8 x 0.8mm con traba.
A: 4mm L: 14mm



ART 20002

Terminal P.H. 2.8 x 0.8mm standard.
A: 4mm L: 14mm



ART 20003

Terminal P.M. 2.8 x 0.8mm con traba.
A: 4mm L: 14mm



ART 20004

Terminal P.H. 5.0 x 0.6mm con traba.
A: 6mm L: 15.25mm



ART 20005

Terminal P.H. 5.0 x 0.6mm standard.
A: 6mm L: 15.25mm



ART 20006

Terminal P.M. 5.0 x 0.6mm con traba.
A: 5mm L: 24mm



ART 20007

Terminal P.H. 6.35 x 0.8mm con traba.
A: 7.50mm L: 17.50mm



ART 20008

Terminal P.H. 6.35 x 0.8mm standard.
A: 7.50mm L: 17.50mm



ART 20009

Terminal P.M. 6.35 x 0.8mm con traba.
A: 6mm L: 24mm



ART 20010

Terminal P.M. 6.35 x 0.8mm standard.
A: 7.5mm L: 24.5mm



ART 20011

Terminal P.M. 6.35 x 0.8mm standard (Corto)
A: 6mm L: 19.5mm



ART 20012

Terminal P.H. 9.5 x 1.2mm con traba.
A: 10.7mm L: 27.3mm



ART 20013

Terminal P.M. 9.5 x 1.2mm con traba.
A: 9.6mm L: 39mm



ART 20014

Terminal tubo hembra dia. 4.5 mm.



ART 20015

Terminal tubo macho dia. 4.5 mm.

TERMINALES >>



ART 20016

Terminal tubo hembra dia. 4.00 mm.



ART 20017

Terminal tubo macho dia. 4.00 mm.



ART 20018

Terminal P.H 6.35 x 08.mm FPT.



ART 20019

Terminal P. H. 8.00 x 0.7 mm FPT.



ART 20020

Terminal hembra para circuito impreso.



ART 20021

Terminal ojal int: 3.1/ ext: 4.6.



ART 20022

Terminal ojal int:3.4/ ext: 6.5.



ART 20023

Terminal ojal int:4.2/ ext: 6.5.



ART 20024

Terminal ojal int:4.2/ ext: 8.



ART 20025

Terminal ojal int:5.2/ ext: 8.



ART 20026

Terminal ojal int:5.2/ ext: 9.5.



ART 20027

Terminal ojal int:6.5/ ext: 9.5.



ART 20028

Terminal ojal int:6.5/ ext: 12.8.



ART 20029

Terminal ojal int: 7,9/ext: 18,5



ART 20030

Terminal ojal int: 10,3/ext: 18,5

TERMINALES >>

**ART 20031**

Terminal ojal int: 12.5/ext: 18.5.

**ART 20032**

Terminal horquilla dia. 4.00mm.

**ART 20033**

Terminal Mini Power Timer (1.6mm).

**ART 20034**

Terminal Power Timer Jr (2.8mm).

**ART 20035**

Terminal Standard Time (6.3mm).

**ART 20036**

Terminal superseal hembra.

**ART 20037**

Terminal superseal macho.

**ART 20038**

Terminal econoseal hembra.

**ART 20039**

Terminal econoseal macho.

**ART 20040**

Terminal hembra deutsch DTM.

**ART 20041**

Terminal macho deutsch DTM.

**ART 20042**

Terminal hembra deutsch DT.

**ART 20043**

Terminal macho deutsch DT.

LLAVES TECLAS >>



ART 11001

Tecla llave 1 punto tipo avión con led roja. (20A 12V).



ART 11002

Tecla llave 1 punto tipo avión con led ambar. (20A 12V).



ART 11003

Tecla llave 1 punto tipo avión con led verde. (20A 12V).



ART 11004

Tecla llave un punto tipo avión con led azul. (20A 12V).



ART 11005

Tecla llave 1 punto tipo avión roja. (25A 12V).



ART 11006

Tecla llave redonda 1 punto con luz led roja. (16A 12V).



ART 11007

Tecla llave redonda 1 punto con luz led ambar. (16A 12V).



ART 11008

Tecla llave redonda 1 punto con luz led verde. (16A 12V).



ART 11009

Tecla llave ovalada con luz led roja. (20A 12V).



ART 11010

Tecla llave ovalada con luz led ambar. (20A 12V).



ART 11011

Tecla llave ovalada con luz led verde. (20A 12V).



ART 11012

Tecla alza cristales levanta vidrios universal. (20A 12V).



ART 11013

Llave palanca switch ON-OFF 2 Patas 250v 10a.



ART 11014

Llave palanca switch ON-OFF 4 Patas 250v 10a.



ART 11015

Llave 1 punto de tirar. (10A 12V).

LLAVES TECLAS >>>



ART 11016

Testigo universal con luz color rojo.
(12VACDC).



ART 11017

Testigo universal con luz color ambar.
(12VACDC).



ART 11018

Testigo universal con luz color verde.
(12VACDC).



ART 11019

Tecla llave 1 punto con led rojo.
(35A 12V).



ART 11020

Tecla llave 1 punto con led verde.
(35A 12V).



ART 11021

Tecla llave 1 punto con led azul.
(35A 12V).



ART 11022

Tecla llave palanca con luz led roja.
(25A 12V).



ART 11023

Luz piloto 12mm roja. (12VACDC).



ART 11024

Tecla redonda un punto con luz. (12V).



ART 11025

Tecla llave redonda ON-OFF 6a 20mm roja.
(20A 12V).



ART 11026

Tecla llave 1 punto negra. (20A 12V).



ART 11027

Interruptor universal pulsador mediano rojo.
(3A 125 V).



ART 11028

Ficha conector encendedor con fusible y
tecla ON/OFF 12v.

HERRAMIENTAS >>



ART 001

Conjunto herramienta extractora de terminales x 26 piezas.



ART 003

Pinza de crimpado terminales pequeños (0.25-0.5 / 0.5-1 / 1-1.5) SN-28B



ART 005

Pinza corte y pelacable ajustable.



ART 002

Conjunto herramienta extractora de terminales x 36 piezas.



ART 004

Pinza de crimpado terminales medianos (0.5-1 / 1-1.5 / 1.5-2.5) SN-48B



ART 006

Pinza corte y pelacable. Cables de 0.08mm a 6.00mm.

AMPLIA GAMA DE PRODUCTOS PARA LA INDUSTRIA AUTOMOTRIZ

 info@portafich.com.ar

 portafich.com.ar



La utilización de marcas y modelos es solo a los efectos ilustrativos e informativos*
Productos para reposición (alternativos)*
Cada una de las marcas utilizadas pertenecen a sus respectivos propietarios.

D